

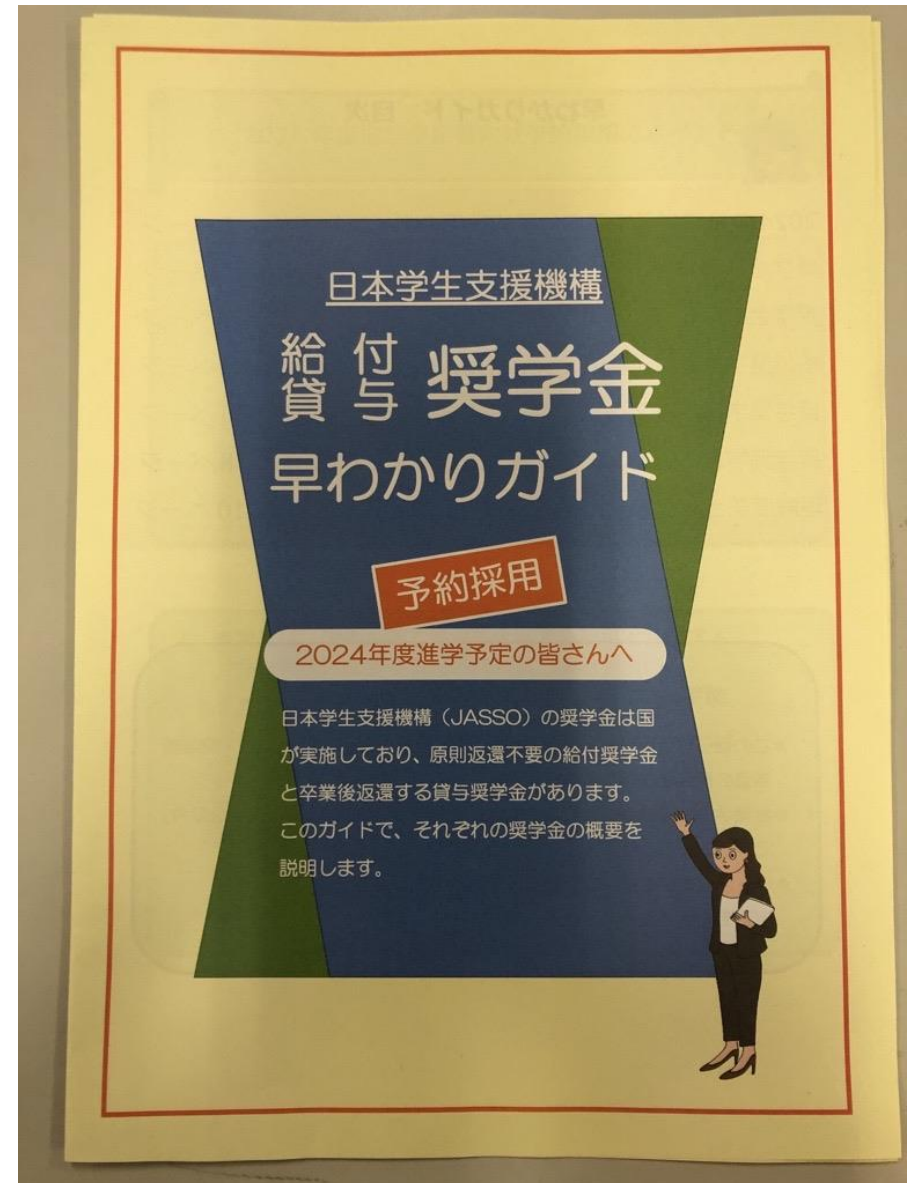
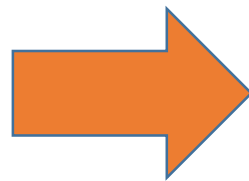
日本学生支援機構 大学等予約奨学金 手続き説明会

那覇国際高校 進路ガイダンス部
(2024年度(令和6年度)進学者用・那覇国際高校24期生向け)
令和5年4月17日(月)

はじめに

手続きの前に、奨学金
についてしっかり理解し
てから、手続きに進ん
で下さい。

早わかりガイドを熟
読しましょう！



奨学金の種類

お金がもらえる奨学金


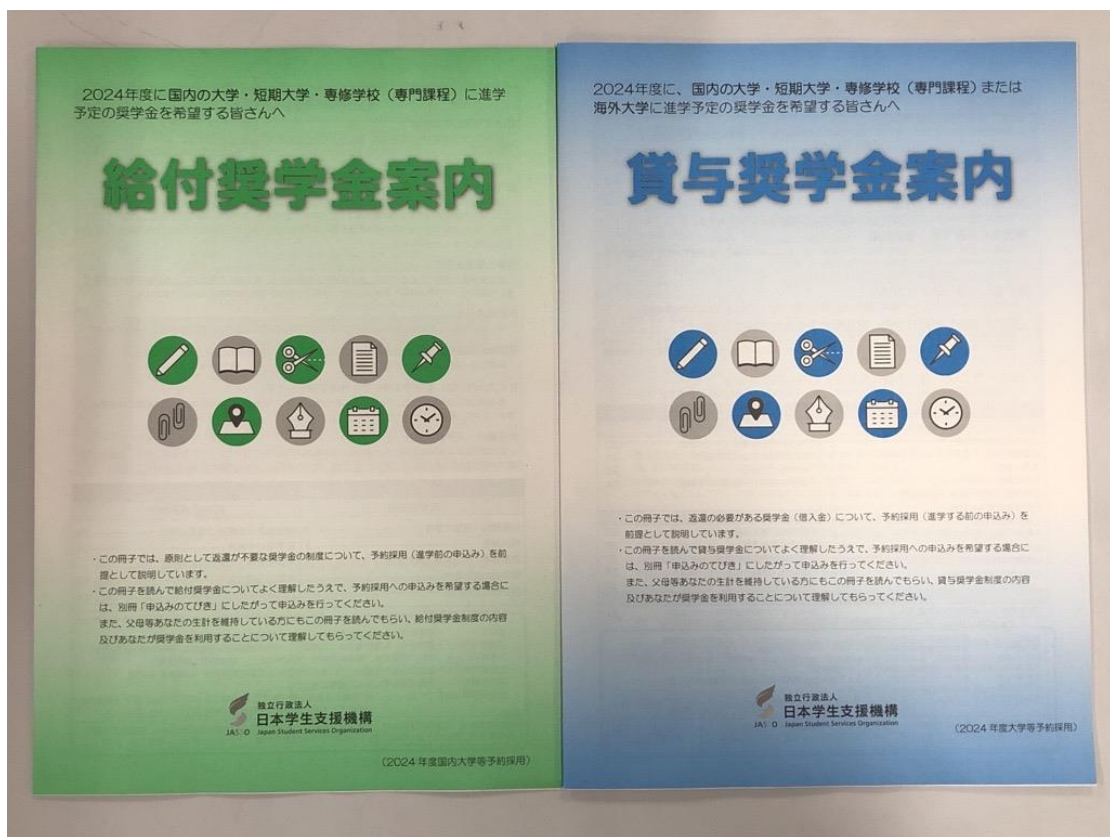
給付型奨学金

お金を借りる奨学金

貸与型奨学金

第一種奨学金 (利息なし)

第二種奨学金 (利息あり)



よく読もう！

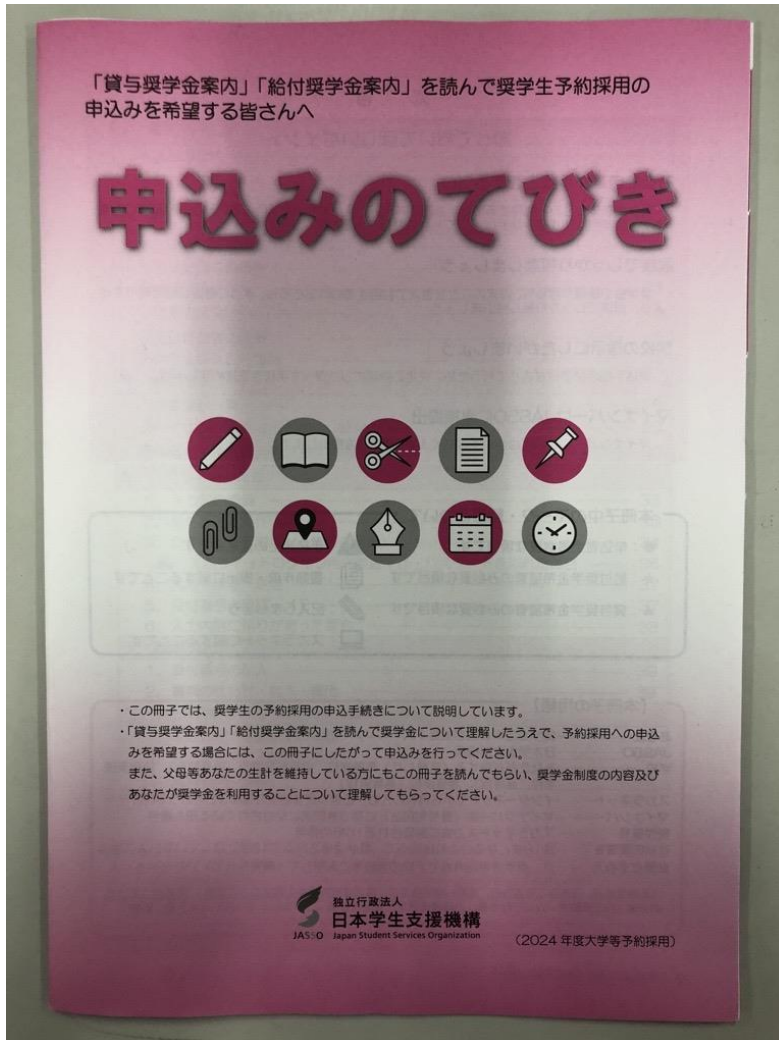
手続きは4ステップです。

- ① スカラネット入力のための下書き
- ② スカラネット入力 5月18日(木)までに
- ③ マイナンバー提出
(スカラ入力から7日以内に郵便書留)
- ④ 書類を学校へ提出 6月1日(木)までに

① スカラネット入力のための下書き

P4～P23を記入します。
えんぴつでOK。

※このあとの、スカラ入力は30分以内に完了しなければなりません。下書きをして円滑に入力できるようにしましょう。



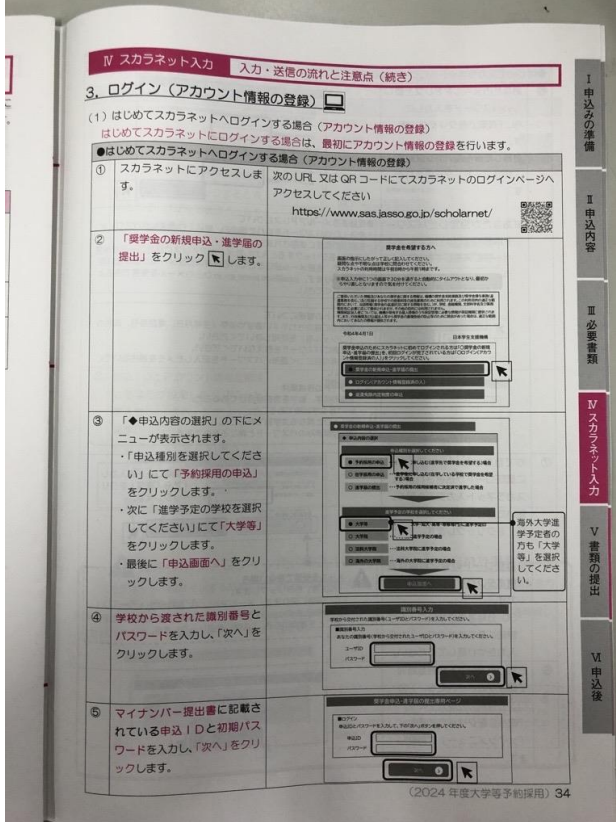
②スカラネット入力

てびき (ピンク) P34~p37を参照



P37

P34



ユーザID 29806900 (半角)

パスワード 76qhaagg

(このIDとパスワードは那覇国際高校専用)

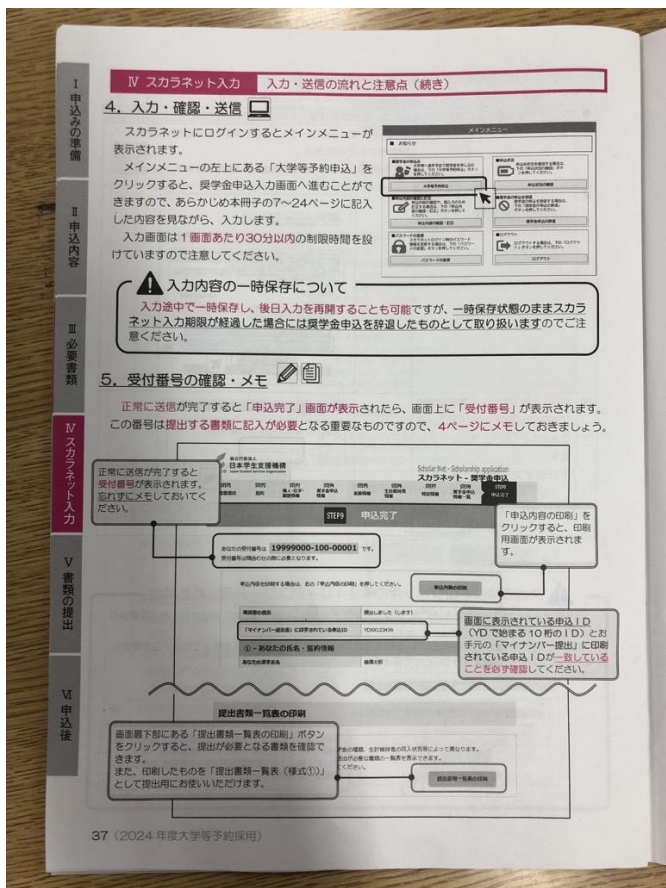
← QRコードからアクセスしましょう。

(マイナンバー提出書水色の封筒)

申込ID YD23

パスワード

(マイナンバー提出書のIDとパスワード)



入力締め切り 5月18日(木)



受付番号を控えておく!

③マイナンバー提出

マイナンバーカードのコピーを用意

本人(両面コピー)

生計維持者2人分(裏面コピー)

マイナンバー通知カードも可。その場合は、追加でもう1点コピーを提出

+ パスポート or + 学生証 ← 氏名・生年月日がある物。

専用封筒に入れて郵便で提出

マイナンバー提出書

提出必要書類 貼り付け書類

申込者本人 (生徒・学生)

生計維持者 (1)

生計維持者 (2)

提出必要書類 番号確認書類 (うら面参照)

貼り付け欄

〒100-8685

郵便局の窓口でお支払いください

日本郵便株式会社 銀座郵便局 私書箱205号
トッパン・フォームズ株式会社内

独立行政法人日本学生支援機構
奨学金申込等マイナンバー受付窓口 行

簡易書留 (郵便局の窓口でお手続き下さい)

記入日(西) 20 年 月 日

〒100-8685

スカラ入力から7日以内に郵送して下さい。



郵便局の窓口で手続きします！！

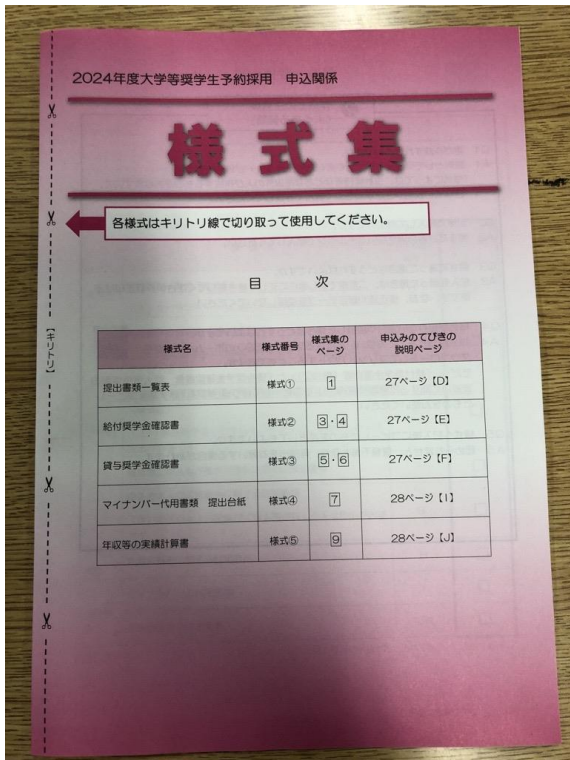
簡易書留で提出します！

切手代金
約400円ちょっとかかります。

表面を記入して、裏面にコピー添付

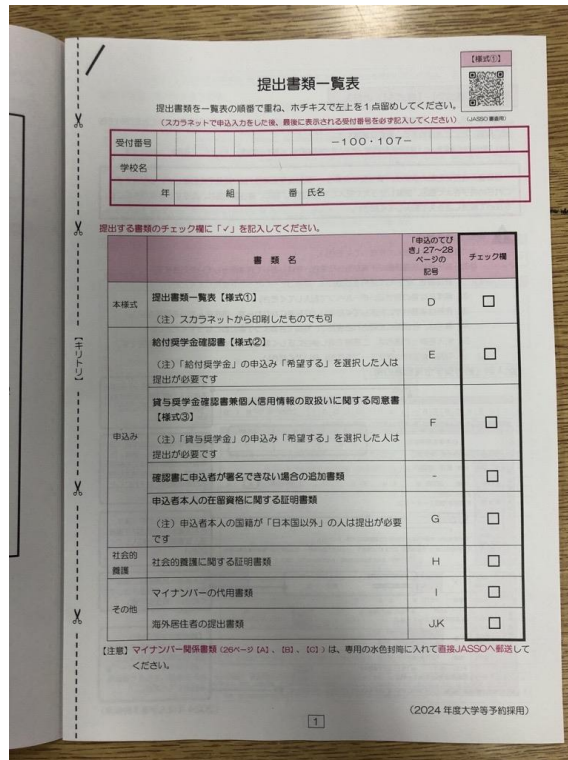
専用封筒に入れます。

④書類を学校へ提出 6月1日(木)までに



てびきP21とP22の間に様式集あります。

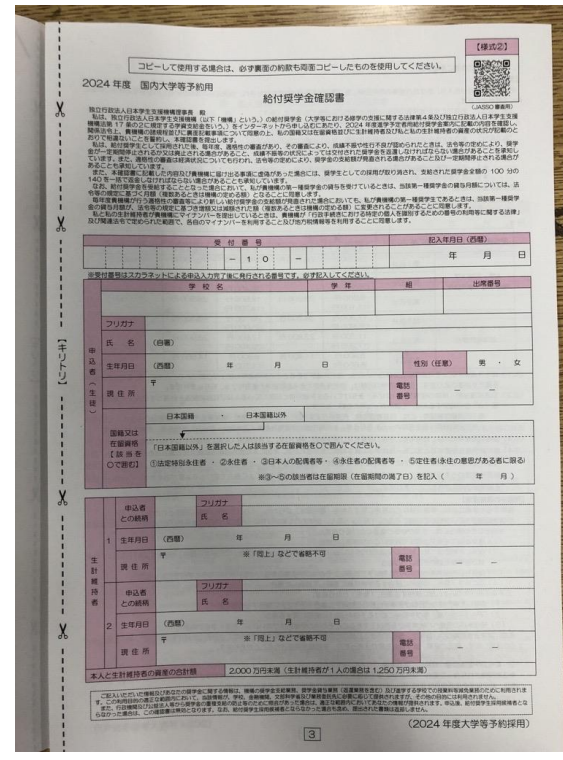
はさみで切り離して使います。



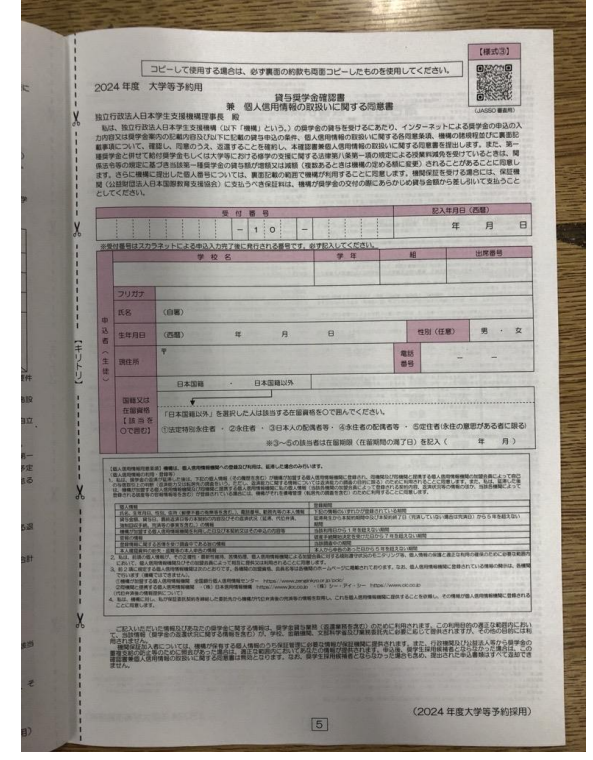
様式①全員出します。

※給付 + 貸与に申し込む人は② + ③両方出します。

※その他の様式は、該当者のみ提出します。控除にかかる書類や証明書なども提出します。

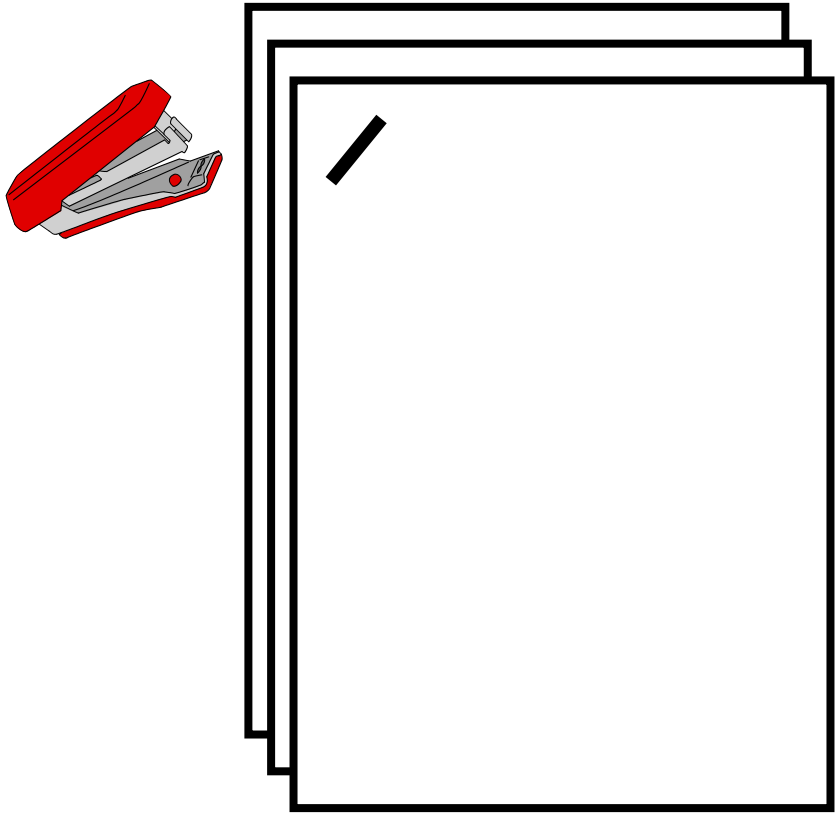


様式②給付型に申し込む人。



様式③貸与型に申し込む人。

書類をホッチキスで留めて、学校へ提出。



提出先

進路室 (奨学金担当) へ

提出期間


4月28日 (金) ~ 6月1日 (木)

問い合わせ先

☎098 - 860 - 5931

那覇国際高校進路ガイダンス室 (奨学金担当)

個別の問いあわせ承ります。



奨学金は、1回目の申請で済ませて、受験勉強に集中しよう！

(申請スケジュール: 1回目5月末・2回目6月末・3回目7月末)